



THUẾ TỈNH THÁI NGUYÊN
THUẾ CƠ SỞ 5 TỈNH THÁI NGUYÊN

HƯỚNG DẪN
CÁCH CÀI ĐẶT VÀ NỘP THUẾ
QUA ỨNG DỤNG **ETAXMOBILE**



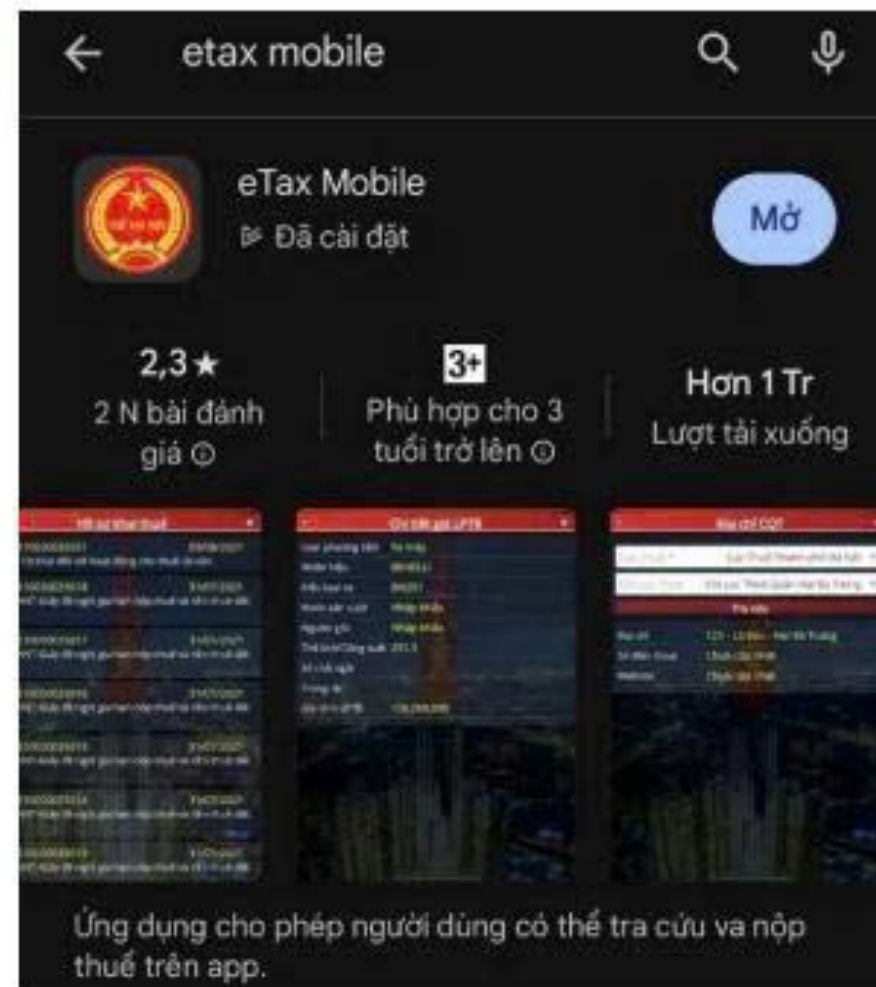
THUẾ TỈNH THÁI NGUYÊN THUẾ CƠ SỞ 5 TỈNH THÁI NGUYÊN

TẢI ỨNG DỤNG ETAXMOBILE

Hệ điều hành **iOS**
=> Truy cập vào App Store



Hệ điều hành **Android**
=> Truy cập vào Google Play



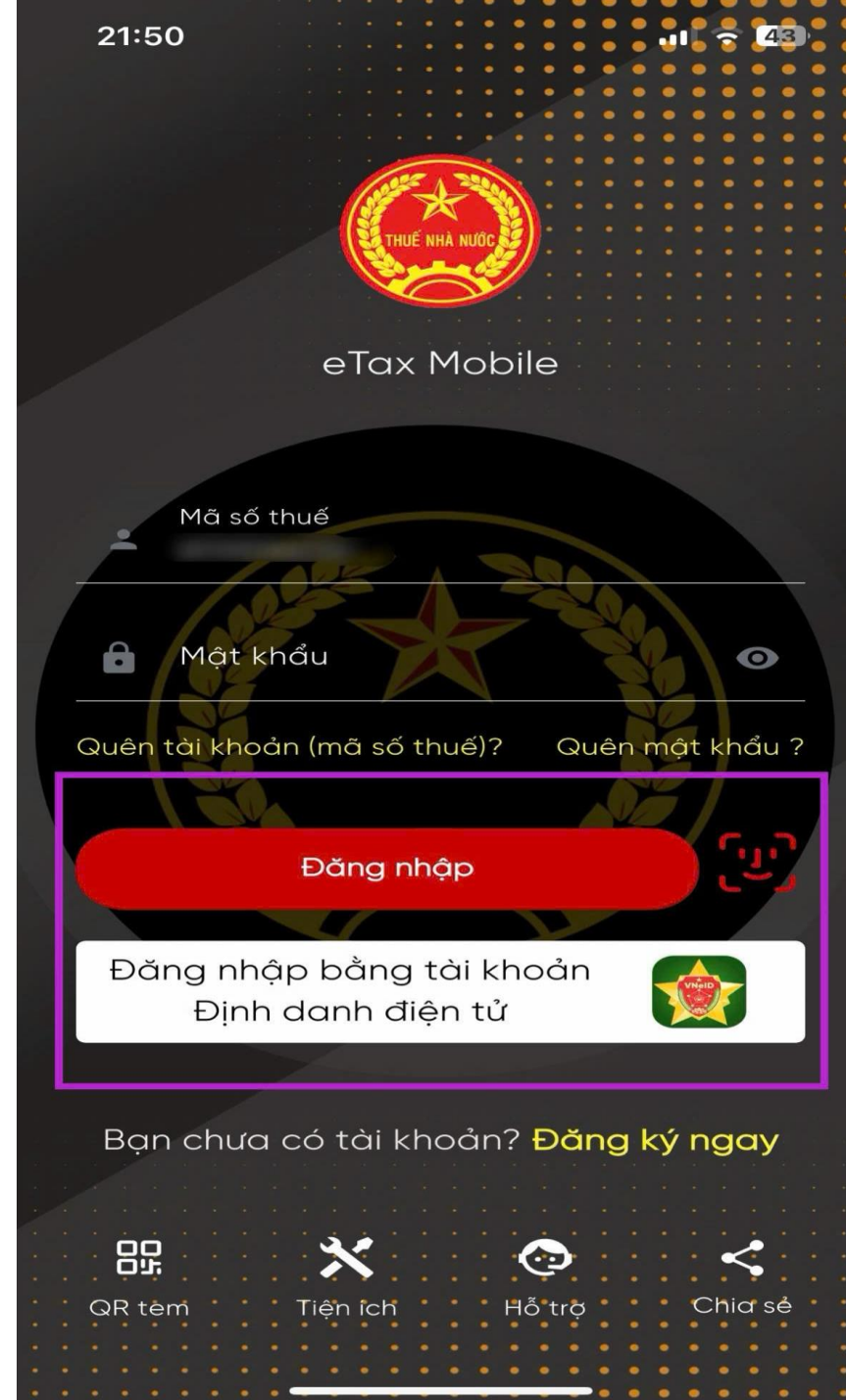


THUẾ TỈNH THÁI NGUYÊN
THUẾ CƠ SỞ 5 TỈNH THÁI NGUYÊN

**ĐĂNG NHẬP BẰNG
TÀI KHOẢN VNEID MỨC 2**

BƯỚC 1: Đăng nhập

Đăng nhập bằng Tài khoản Định danh điện tử mức 2





THUẾ TỈNH THÁI NGUYÊN THUẾ CƠ SỞ 5 TỈNH THÁI NGUYÊN

ĐĂNG NHẬP BẰNG TÀI KHOẢN VNEID MỨC 2

Nhập mật khẩu tài khoản định danh

Vui lòng nhập thông tin đăng nhập để tiếp tục

TRẦN
01*****75

Mật khẩu

Nhập mật khẩu

Đăng nhập

Quên mật khẩu Đổi tài khoản

Đăng nhập bằng Face ID

Hướng dẫn sử dụng Câu hỏi thường gặp Hotline hỗ trợ

Chính sách quyền riêng tư
Phiên bản 2.2.3

Chọn “Xác nhận chia sẻ”

Xác nhận chia sẻ thông tin để đăng nhập hệ thống Ứng dụng Thuế điện tử

Ứng dụng Thuế điện tử

Hiện thông tin

Các thông tin chia sẻ bắt buộc

Số định danh cá nhân *****

Họ và tên *****

Ngày sinh *****

Mức tài khoản Định danh điện tử *****

Loại tài khoản *****

Mục đích chia sẻ, xử lý dữ liệu:
Các trường thông tin trên được chia sẻ nhằm thực hiện đăng nhập ứng dụng Thuế điện tử.

Tôi đã đọc và hiểu rõ nội dung mục đích (đã nêu ở trên); **Quyền, nghĩa vụ của chủ thể dữ liệu** và đồng ý với các nội dung này.

Xác nhận chia sẻ

Xác nhận không chia sẻ

Nhập passcode

Xác nhận chia sẻ thông tin để đăng nhập hệ thống Ứng dụng Thuế điện tử

Ứng dụng Thuế điện tử

Hiện thông tin

Các thông tin chia sẻ bắt buộc

Số định danh cá nhân *****

Nhập passcode

Quên passcode

1	2	3
4	5	6
7	8	9
	0	X



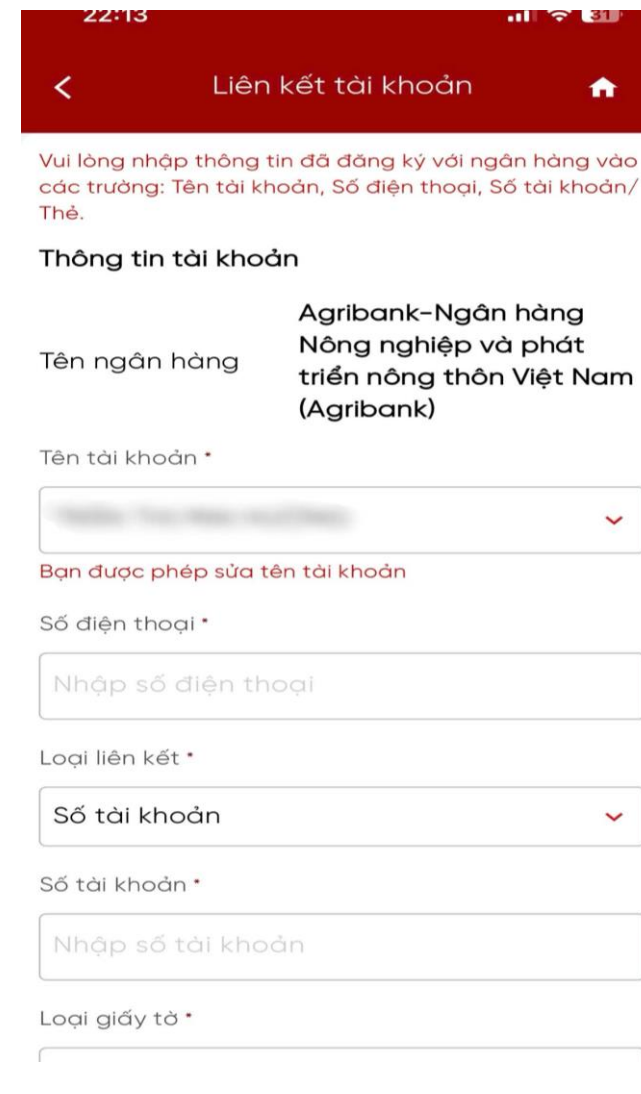

THUẾ TỈNH THÁI NGUYÊN THUẾ CƠ SỞ 5 TỈNH THÁI NGUYÊN

LIÊN KẾT TÀI KHOẢN NGÂN HÀNG

Chọn mục 'Liên kết tài khoản'

Chọn ngân hàng muốn liên kết

Điền thông tin rồi nhấn 'Tiếp tục'





NỘP THUẾ

BUƯỚC 1: Chọn mục 'Nộp thuế'



BUƯỚC 2: Nhấn 'Tra cứu'





THUẾ TỈNH THÁI NGUYÊN
THUẾ CƠ SỞ 5 TỈNH THÁI NGUYÊN

BUƯỚC 3: Chọn ‘**Nộp tất cả**’



BUƯỚC 4: Chọn ‘**Tạo giấy nộp tiền**’





BUỚC 5: Chọn ‘Ngân hàng thanh toán’ đã được liên kết

21:51

< Nộp thuế >

Chọn phương thức thanh toán

Nộp qua tài khoản ngân hàng

Tạo mã QR Code của giấy nộp tiền

(Bạn có thể tự quét mã QR-Code để nộp thuế hoặc gửi mã QR-Code cho người khác nộp thay)

Chọn ngân hàng thanh toán

VietinBank >>

Tên ngân hàng Vietinbank-Ngân hàng Thương mại Cổ Phần Công Thương Việt Nam

Loại liên kết *

Số tài khoản

Số tài khoản/Số thẻ *

Tiếp Tục

BUỚC 6: Nhấn ‘Nộp thuế’

21:51

< Nộp thuế >

Tổng số tiền phải nộp
67,500 VND

Danh sách giấy nộp tiền

II. Các khoản thu khác

Số tiền 67,500 VND

Nộp thuế

Lưu ý:
Theo quy định về việc lập giấy nộp tiền vào NSNN mỗi giấy nộp tiền chỉ nộp cho 1 Cơ quan thu, 1 địa bàn hành chính và tối đa 2 khoản nộp!

Quay lại



BUỚC 7: Nhập ‘Mã OTP’ rồi nhấn ‘Xác nhận’

21:51

Nộp thuế

Tổng số tiền phải nộp
67,500 VND

Nhập mã OTP

1

855680

2

Xác nhận

t ko cx

q w e r t y u i o p

a s d f g h j k l

z x c v b n m

123 dấu cách Xong

đầu cách Xong



21:51

eTax Mobile

Thanh toán thành công.
67,500 VND
07/05/2025 21:51:30

Tên người nộp
Số tài khoản/
Số thẻ *8781

NH thanh toán Vietinbank-Ngân hàng
Thương mại Cổ Phần
Công Thương Việt Nam

Phí giao dịch
của ngân hàng 0 VND

Quay về trang chủ



THUẾ TỈNH THÁI NGUYÊN
THUẾ CƠ SỞ 5 TỈNH THÁI NGUYÊN

CHÚC CÁC BẠN THÀNH CÔNG !